



با عرض سلام خدمت اولیای گرامی

ضمن تشکر از توجه، همراهی و همکاری شما اولیای گرامی در شرایط موجود و تلاش پا به پای شما عزیزان برای تعلیم و تربیت فرزندان عزیزمان، و همچنین همراهی شما عزیزان با معلمان گرامی و نمایندگان محترم کلاس ها، در راستای بهره مندی هرچه بیشتر از خدمات آموزشی از راه دور و آنلاین موسسه فرهنگی و آموزشی حضرت ولی عصر (عج) لازم دانستیم در ادامه این مسیر توضیحاتی را به شرح ذیل اعلام داریم.

۱) توصیه میگردد همه اولیای گرامی در سامانه مدرسه (مدیار) عضو و فعال باشند، لازم به ذکر است سامانه مدرسه در این شرایط یکی از بهترین روش های ارتباطی بوده و تمام خدمات آنلاین موسسه از قبیل اخبار و اطلاعیه ها، نمرات و گزارش های درسی، خدمات و محتوای آموزشی و آزمون های آنلاین و... در این سامانه موجود و در اختیار اولیا و دانش آموزان گرامی قرار گرفته است. شایان ذکر است به مدد الهی طی هفته جاری برگزاری کلاس های کاملاً آنلاین در این سامانه با معلمان گرامی برنامه ریزی و برگزار خواهد شد. بعلاوه، سامانه مدیار برای تمام گوشی های همراه قابل اجرا و در دسترس می باشد. (راهنمای نصب سامانه مدرسه در انتهای این اطلاعیه آمده است)

۲) سامانه معرفی شده از وزرات محترم آموزش و پرورش (شاد) نیز با پشتیبانی مسئولین مدرسه اجرا و در دسترس اولیای گرامی قرار گرفته است، شایان ذکر است این سامانه، کانال ارتباطی دانش آموزان با معلمان گرامی می باشد. (برخی توضیحات لازم در خصوص استفاده از این سامانه نیز در پایان این اطلاعیه بیان گردیده است)

۳) ضمن استفاده از خدمات آنلاین و سامانه مدرسه، این موسسه در تلاش است تا بسیاری از مباحث مهم و حائز اهمیت دروس را توسط معلمان مربوط به هر کلاس به صورت ویدیویی در کلاس ضبط نموده و در اختیار اولیا و دانش آموزان گرامی قرار دهد تا دانش آموزان بهره کافی را ببرند، شایان ذکر است تاکنون با برنامه ریزی و همراهی معلمان گرامی ساعت ها ویدیو ضبط شده که بعد از تدوین در وب سایت مدرسه و سامانه مدرسه (مدیار) قرار خواهد گرفت.

۴) اولیای گرامی در صورت هر گونه سوال و یا مشکل در ارتباط با سامانه های مدرسه و خدمات آنلاین

می توانند با شماره تماس ۰۹۹۱۹۴۰۷۰۹۵ جناب دکتر قزوینی در ارتباط باشند.

با احترام مجدد
دکتر علی محمد ولی
مدیر موسسه فرهنگی آموزشی حضرت ولی عصر (عج)

با تشکر از توجه و همکاری همه شما عزیزان
واحد پژوهش، توسعه و فناوری
موسسه فرهنگی آموزشی حضرت ولی عصر (عج)



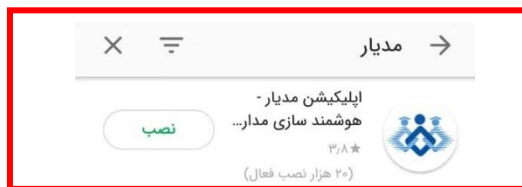
راهنمای نصب سامانه مدرسه (مدیار)

اولیای گرامی به منظور دریافت نرم افزار سامانه مدرسه و نصب آن می توانند به روش های ذیل اقدام فرمایند:

نصب برای گوشی های اندروید

۱. در صورت داشتن نرم افزار بازار (کافه بازار ) با جستجوی عبارت فارسی "مدیار" آن را در گوشی

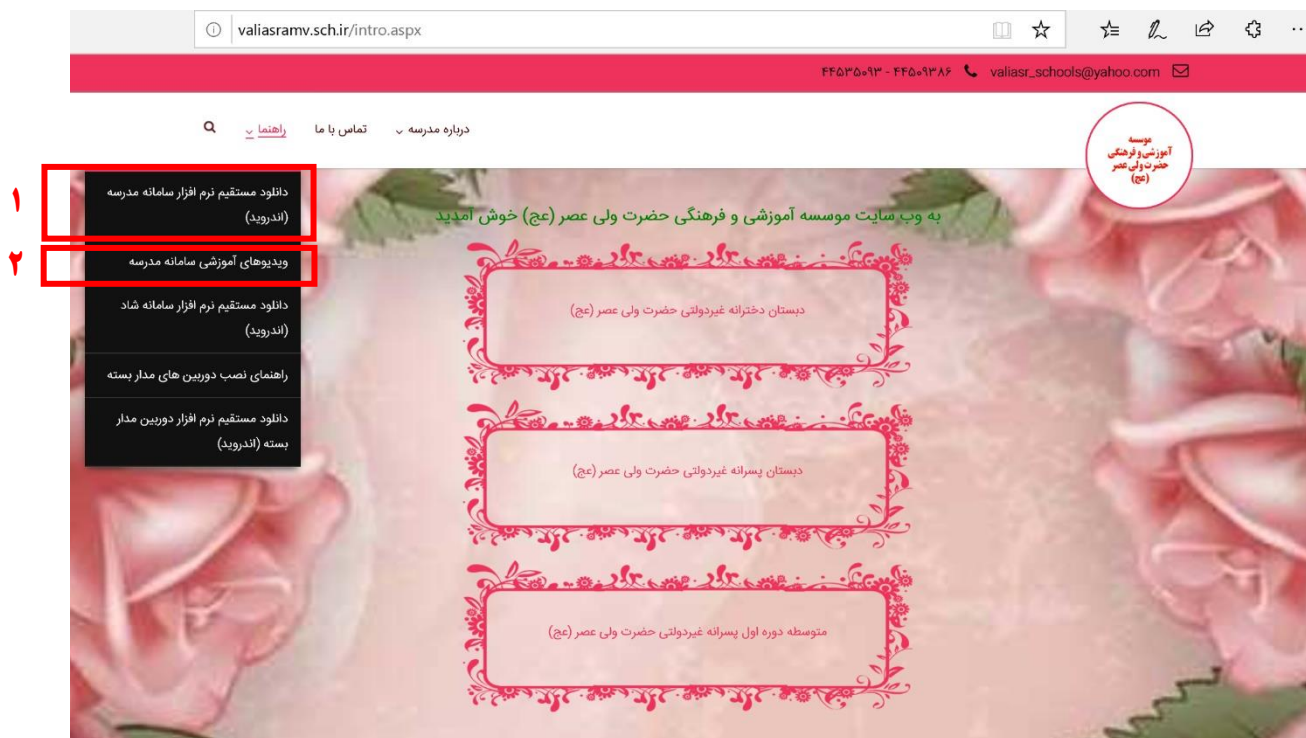
خود مطابق تصویر ذیل به راحتی دانلود نمایند:



مدیار یک برنامه جامع ارتباط بین اولیاء و مدارس است که در جهت ارتقاء کیفیت آموزش و صرفه جویی در زمان اولیاء و مدارس ساخته شده

۲. استفاده از داندلود مستقیم نرم افزار از روی لینک داخل وب سایت مدرسه به آدرس valiasramv.sch.ir

و داندلود از منوی "راهنما" مطابق شمل ذیل:




• شایان ذکر است مجموعه ویدیوهای آموزشی سامانه مدرسه نیز در وب سایت (عکس بالا شماره ۲) قرار گرفته است.

* متذکر است پس از نصب نرم افزار، "کد ملی دانش آموز" به عنوان نام کاربری می باشد و رمز عبور به صورت پیش فرض ۲۲۲۲۲۲ (شش تا ۲) می باشد.

نصب برای گوشی های اپل (iOS)

کافی است برای نصب در داخل App Store  گوشی، عبارت انگلیسی "firstidea" را مطابق شکل وارد نموده و نرم افزار را داندلود نمایید.

* همانطور که ذکر شد پس از نصب نرم افزار، "کد ملی دانش آموز" به عنوان نام کاربری می باشد و رمز عبور به صورت پیش فرض ۲۲۲۲۲۲ (شش تا ۲) می باشد.



راهنما و توضیحات لازم در خصوص استفاده از سامانه شاد

سامانه شاد شبکه ای برای ارتباط بین معلمان و دانش آموزان می باشد که با عضویت دانش آموزان عزیز در این سامانه و احراز هویت به کانال گروهی کلاس خود می پیوندند. متاسفانه برخی نواقصی در این سامانه موجود می باشد که با دریافت اطلاعات لازم در این خصوص راه کارهای ذیل توسط مدرسه به اولیای گرامی پیشنهاد می شود تا بتوانند به راحتی از این سامانه بهره ببرند:

۱. این سامانه به صورت رسمی برای گوشی های اندروید قابل دسترس می باشد اما روشی برای استفاده

از این نرم افزار در گوشی های اپل (iOS) در ذیل ارائه شده است.

۲. برخی از دانش آموزان متاسفانه بعد از عضویت و احراز هویت به کانال کلاس مربوط خود منتقل نمی

شود، لطفاً از طریق سامانه مدرسه (مدیار) پیغامی را به مسئول فناوری اطلاعات (آقای قزوینی) ارسال

نمایید و شماره تماس همراه خود که با آن در سامانه شاد ثبت کرده اید را ارسال نمایید.

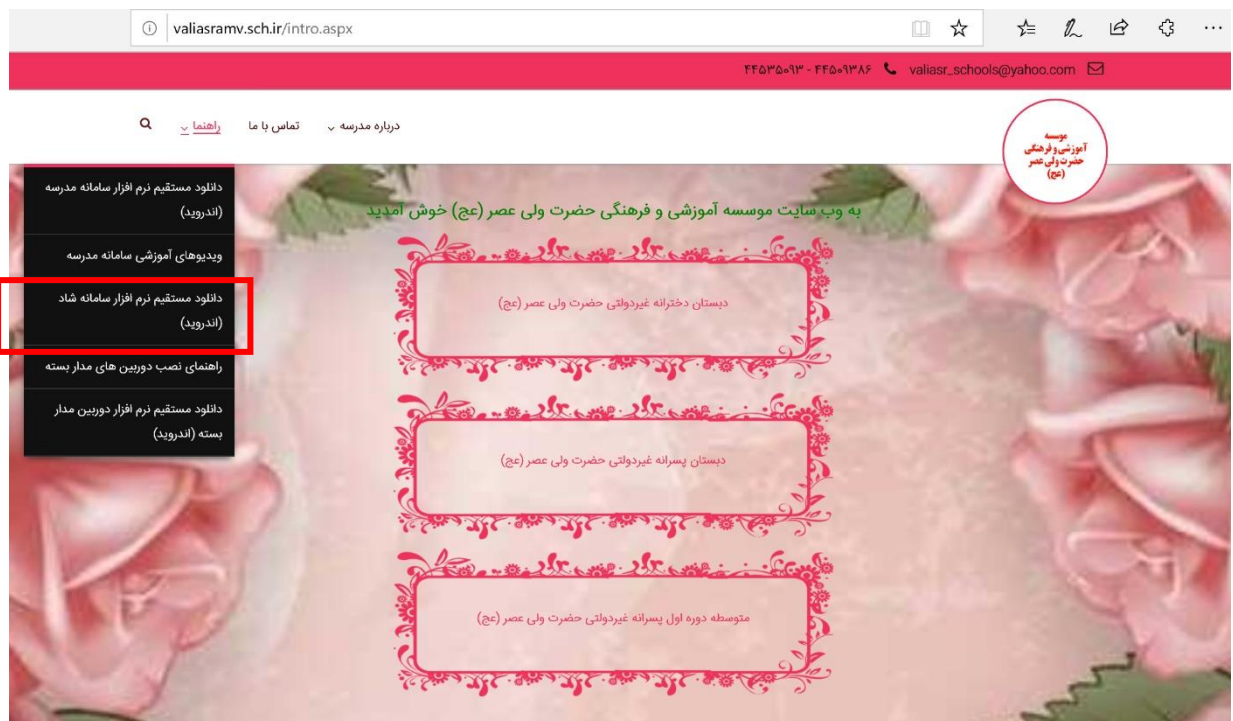
۳. برخی از اولیای گرامی دارای دو یا چند فرزند در مدرسه می باشند که به صورت معمول برای هر یک

نیاز به نصب در یک گوشی جداگانه می باشد، اما توصیه می گردد برای استفاده برای چند دانش آموز

در یک گوشی کافی است ابتدا با یک شماره تماس و اطلاعات یک دانش آموز وارد سامانه شاد شوید و سپس همان شماره تماس و اطلاعات فرزندان دیگر خود را که در مدرسه تحصیل می کنند را در سامانه مدیر به مسئول فناوری اطلاعات (آقای قزوینی) ارسال نمایند تا کانال سایر دانش آموزان برای شما در همان گوشی ایجاد گردد.

راهنمای سامانه شاد برای اندروید

سامانه شاد را می توانید از لینک گذاشته شده در وب سایت مدرسه به آدرس valiasramv.sch.ir ، همانند شکل ذیل در بخش راهنما دانلود نمایید.




پس از دانلود و نصب نرم افزار نیاز ورود به سامانه می باشد که برای آن شماره همراه باید در سامانه وارد شود و بعد از دریافت کد تایید از طریق پیامک وارد سامانه می شوید. در قسمت نام و نام خانوادگی می توانید نام دانش آموز را وارد نمایید (این نام در سامانه نشان داده می شود). شما در سامانه شاد عضو شده اید به منظور دسترسی به کانال کلاسی کافی است احراز هویت دانش آموز را انجام دهید. چنانچه بعد از احراز هویت هنوز به کانال کلاسی دسترسی ندارید کافی است در سامانه مدیر به مسئول فناوری اطلاعات مدرسه شماره تماس ثبت شده خود در سامانه شاد را ارسال نمایید.

راهنمای سامانه شاد برای گوشی های ابل (iOS)

سامانه شاد برای گوشی های ابل به صورت جداگانه وجود ندارد اما از نسخه تحت وب می توانید در گوشی خود استفاده نمایید. در ادامه راهنمایی جهت ایجاد دسترسی راحت سامانه شاد در گوشی های ابل ارائه شده است:

آدرس سامانه شاد در نسخه تحت وب عبارت است از: shadweb.iranlms.ir

با وارد نمودن آدرس بالا در مرورگر گوشی خود وب سایت سامانه شاد باز خواهد شد و همانند شکل ذیل با کلیک بر روی علامت  می توانید یک مسیر دسترسی ساده بر روی گوشی خود در کنار برنامه ها ایجاد نمایید.

جزئیات در شکل های ذیل به ترتیب نشان داده شده است:

